

## Регистрация обучающихся старше 14-ти лет в ФГИС «Моя школа»

Обучающийся старше 14 лет, имеющий паспорт РФ, может самостоятельно зарегистрироваться во ФГИС «Моя школа». Для этого необходимо иметь стандартную или подтвержденную учетную запись на портале Госуслуг.

Если у вас нет учетной записи на портале Госуслуг, зарегистрируйтесь и пройдите процесс подтверждения.

Для самостоятельной регистрации во ФГИС «Моя школа» необходимо произвести первичную авторизацию на портале по ссылке: <https://myschool.edu.ru/> (Рисунок 1).

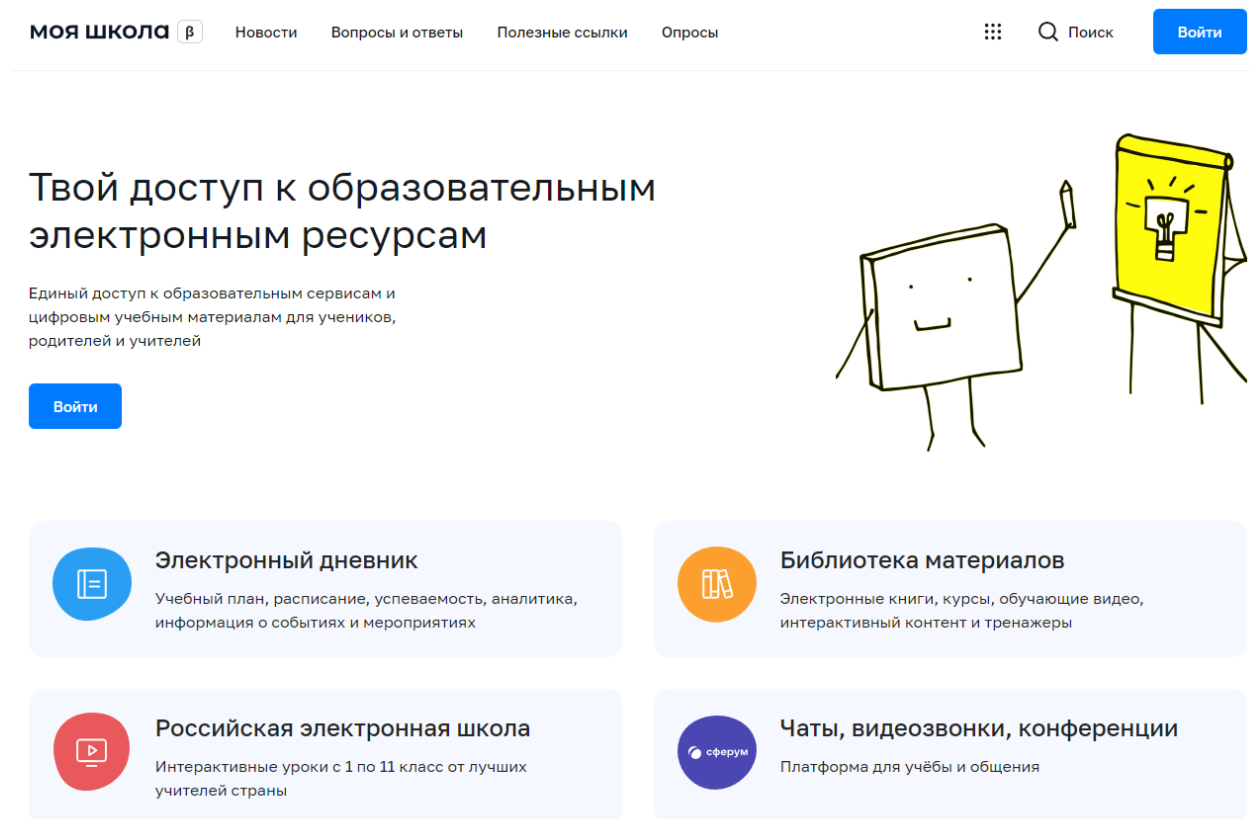
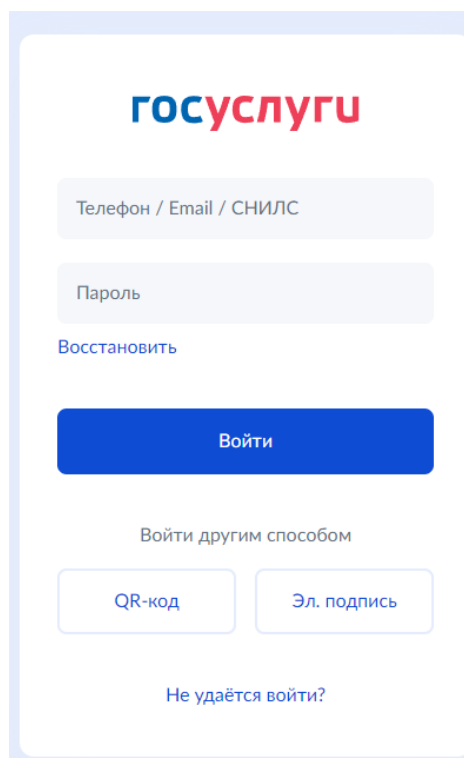


Рисунок 1. Главная страница платформы ФГИС «Моя школа» до авторизации

Для авторизации нажмите кнопку «Войти». Авторизация на портале ФГИС «Моя школа» осуществляется с помощью учётной записи портала Госуслуг. Основное окно авторизации портала Госуслуг представлено на Рисунке 2. Введите логин (телефон / email / СНИЛС) и пароль от учетной записи. Нажмите на кнопку «Войти».



*Рисунок 2. Основное окно авторизации портала Госуслуг*

При успешной авторизации откроется страница «Предоставление прав доступа» (Рисунок 3).



*Рисунок 3. Предоставление прав доступа*

Нажимая кнопку «Предоставить», вы разрешаете ФГИС «Моя школа» использовать указанные данные для авторизации в системе.

После предоставления разрешений откроется окно завершения регистрации.

Выберите «Профиль обучающегося», поставьте галочку о согласии с условиями использования и нажмите кнопку «Зарегистрироваться» (Рисунок 4).

## Регистрация

Для завершения регистрации укажите свою основную роль.

Другие роли можно добавить после регистрации.

Профиль законного представителя

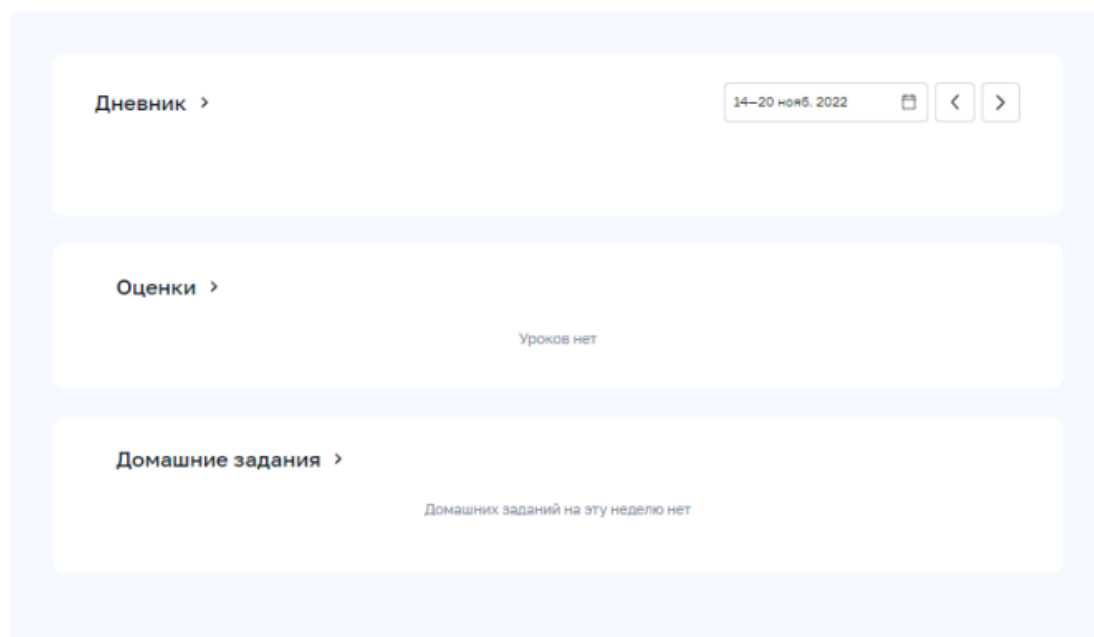
Профиль обучающегося

Я согласен с условиями использования и политикой конфиденциальности

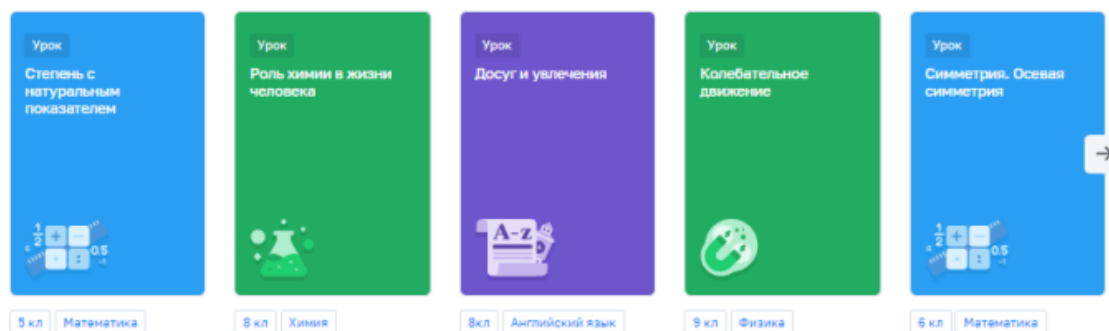
Зарегистрироваться

*Рисунок 4. Окно завершения регистрации профиля «Обучающегося»*

После завершения регистрации произойдёт авторизация в системе и переход на главную страницу ФГИС «Моя Школа» (Рисунок 5).



#### Материалы библиотеки >



#### Видеоуроки РЭШ >

*Рисунок 5. Главная страница профиля «Обучающийся» ФГИС «Моя школа» после успешной авторизации*

Далее необходимо отправить запрос на присоединение к образовательной организации, в которой вы учитесь. Для этого перейдите в «Личный кабинет» и нажмите кнопку «Изменить» (Рисунок 6).

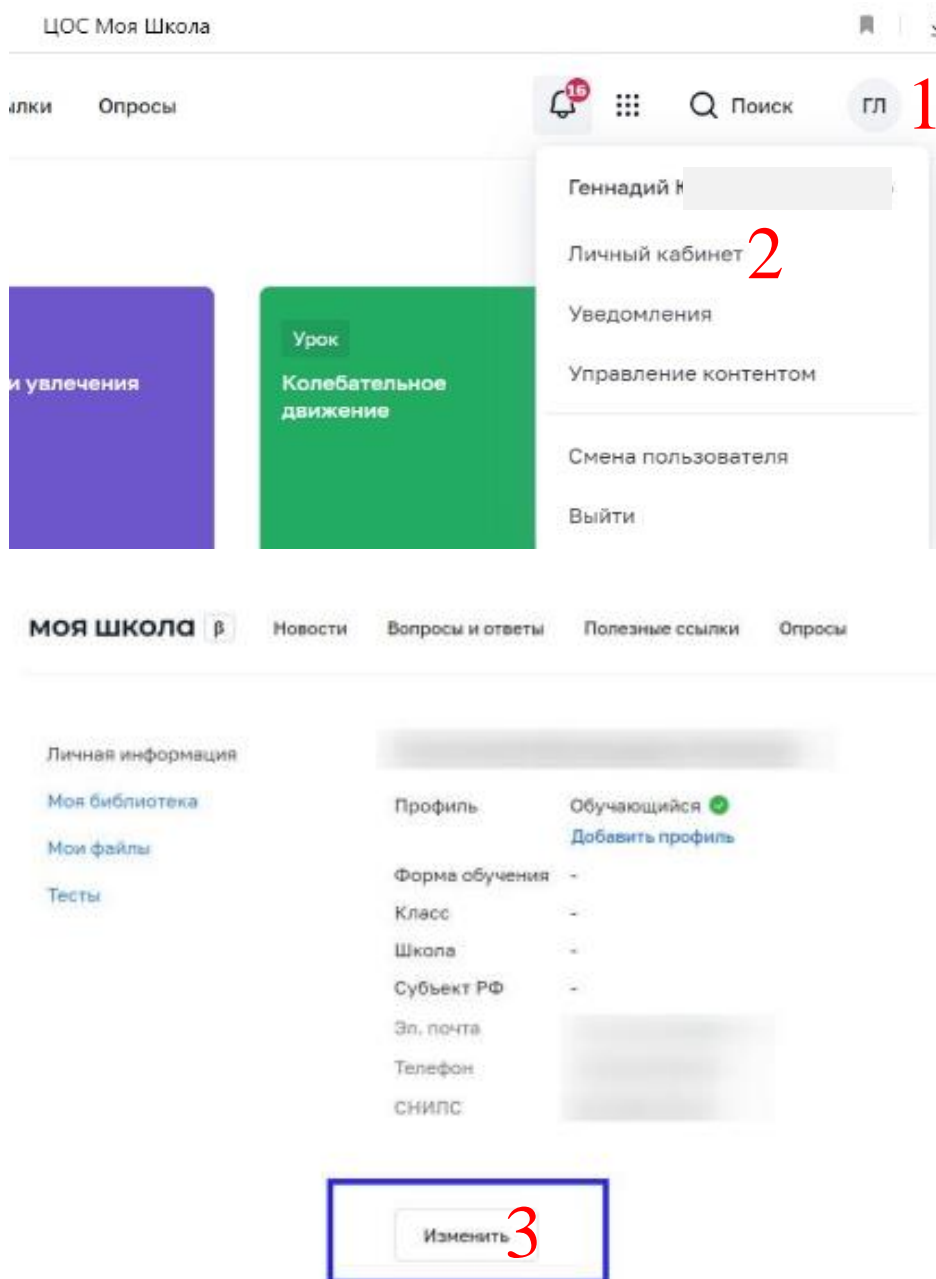


Рисунок 6. Личный кабинет обучающегося ФГИС «Моя школа»

В открывшейся форме (Рисунок 7) заполните поля. Для поиска техникума рекомендуем использовать полное название организации, т.е. Тихорецкий техникум железнодорожного.... Нажмите кнопку «Сохранить».

Запрос будет направлен в образовательную организацию. После одобрения запроса Администратором ОО регистрация будет завершена.

Персональная информация X

Место обучения  Обучающийся в СПО  
 Обучающийся в семье

Образовательная организация

*Рисунок 7. Окно выбора персональной информации для отправки запроса на присоединение к ОО*